



PERSIENNES

REPLIABLES

ORPHÉE

16 mm | Panneau sandwich aluminium



16 mm d'isolation pour gagner en confort thermique !

Une persienne isolante exclusive !

Orphée est la 1^{ère} persienne repliable isolante du marché. Elle allie un système traditionnel de fermeture à un aspect très moderne. Orphée est composée d'aluminium extrudé pour les profils et d'aluminium isolé pour les panneaux de 16 mm. Le laquage texturé de cet aluminium donne un confort d'utilisation et d'entretien.

Choisissez votre couleur parmi un panel standard, ou optez pour l'originalité en choisissant dans un panel illimité !

Pour améliorer votre confort, faites le choix de la projection qui permet de laisser entrer la lumière sans que les rayons du soleil ne chauffent le vitrage.

RÉSISTANCE



ISOLATION



FACILITÉ D'ENTRETIEN





Un cadre périphérique efficace !

Le cadre périphérique apporte à l'Orphée une tenue importante, et permet de mettre en place facilement la projection. Ce cadre en aluminium est laqué à la couleur de la persienne.



SUIVEZ LE GUIDE !

Un confort incomparable !

L'aluminium isolé a deux avantages majeurs : En plus de la sécurité apportée par sa résistance l'aluminium texturé est très facile d'entretien. Le laquage vous assure une durée de vie allongée avec un simple nettoyage à l'eau savonneuse de temps en temps.

Le 2^{ème} avantage est esthétique : cette finition texturée est très moderne et dépoussière le système de fermeture traditionnel de la persienne. Le choix illimité de couleurs vous assure de pouvoir accorder votre Orphée à vos envies.

> Accordez la couleur de vos persiennes avec votre façade !


• Couleurs RAL standards texturées - classe 1



• Couleurs RAL hors standards texturées (classe 1 ou 2)



Et des couleurs infinies sur demande...



Confort thermique

Grâce à 16 mm d'isolant.




Design

Le choix des accessoires et les couleurs proposées apportent une touche très moderne à cette persienne.




Entretien facile

Grâce à la finition texturée.



Confort d'utilisation

Avec la projection.



Traverse basse très fine

Pour un seuil "PMR" et un passage confortable.



Une finition soignée

Les paumelles sont laquées à la couleur des panneaux.